

Aboriginal Awareness Week

Indigenous housing across the country: The Longhouse

- Basic housing type of northern Iroquoian peoples (that is, Huron and Iroquois), established by the 12th century.
- The long and narrow structure was created as a result of a need for more permanent building forms.
- Life was communal, and the structure was a microcosm of Iroquoian society.
- Constructed of a double row of poles, driven into the ground, bent toward each other, and tied at the top to form an arched frame.



The Eastern Woodlands

- Sheets of bark were fastened between the poles to form weatherproof walls.
- Could house up to twenty or more families, most of whom were matrilineally related.
- A row of hearths (fire) ran the length of the house.



Semaine de sensibilisation aux cultures **autochtones**


Logement des Autochtones au Canada : La maison longue

- Logement typique des peuples iroquois du Nord (c.-à-d. des Hurons et des Iroquois), existant à partir du 12e siècle.
- La structure longue et étroite répondait à un besoin de construction plus permanente.
- La vie y était communautaire et s'organisait en microcosme de la société iroquoise.
- La charpente était composée d'une double rangée de troncs enfoncés dans le sol, recourbés les uns vers les autres et attachés au sommet pour former une voûte.



Les Forêts de l'Est

- Des feuilles d'écorce étaient nouées entre les piliers pour former des murs imperméables.
- Ce type de logement pouvait héberger une vingtaine de familles de filiation matrilineaire, pour la plupart.
- Une rangée de foyers (feux) s'étendait sur toute la longueur de la maison.



Aboriginal Awareness Week

Indigenous housing across the country: The Tipi

- Conically shaped structure fashioned from wooden poles and coverings made from animal hides.
- Could easily be moved yet was a substantial structure used by the nomadic Plains Aboriginal people.
- Were often large enough to house several nuclear families, and were embellished with quillwork and paint.
- Averaged 7 to 8 metres in height, with the entrance commonly facing east, the direction of the rising sun and opposite the prevailing wind.



The Plains

- The place of honour, usually reserved for the head of the family, was opposite to the entrance.
- Usually 4 to 6 metres in diameter at the base, tapered upward to form a smoke hole at the top.



Semaine de sensibilisation aux cultures **autochtones**

Logement des Autochtones au Canada : Le tipi

- De forme conique, la structure était faite de mâts en bois recouverts de peaux d'animaux.
- Structure solide qui pouvait toutefois être déplacée facilement par leurs propriétaires, les peuples nomades autochtones des Plaines.
- Suffisamment grands pour abriter plusieurs familles nucléaires, ces logements étaient ornés de décorations de piquants de porc-épic et de peinture.
- Le tipi mesurait en moyenne 7 à 8 mètres de haut et l'entrée était généralement orientée vers l'Est, en direction du soleil levant et en direction opposée au vent dominant.



Les Plaines

- La place d'honneur, généralement réservée au chef de famille, se trouvait en face de l'entrée.
- Le tipi mesurait 4 à 6 mètres de diamètre à la base et était ouvert en haut pour laisser passer la fumée.



Aboriginal Awareness Week

Indigenous housing across the country: The Plank House

- Typical home built by many tribes of the Pacific Northwest Coast cultural group.
- Varied in size but were built in a rectangular shape.
- Accommodated extended families and expressed the ancestral heritage and social standing of their owners through elaborate totemic imagery in the form of carved posts, painted screens and painted facades.
- Regarded as living expressions of their owners' prestige, family history and supernatural ancestors.
- Usually employed varying forms of post-and-beam construction, which typically exploited the large lengths and dimensions of the red cedar.



The Northwest Coast

- Some believed the red cedar was imbued with supernatural qualities, which were conveyed through the plank houses and their furnishings.
- Ceremonial names and design motifs were carved and painted onto architectural elements to enhance the supernatural properties and prestige attributed to the family lineage.



Semaine de sensibilisation aux cultures **autochtones**

Logement des Autochtones au Canada : La maison de planches

- Maison typique construite par nombre de tribus du groupe culturel de la Côte Nord-Ouest du Pacifique.
- De forme rectangulaire, les maisons de planches sont de tailles différentes.
- Hébergeait la famille élargie et reflétait le patrimoine ancestral et le statut social de ses propriétaires grâce à des représentations totémiques élaborées en forme de mâts sculptés, de panneaux et de façades peintes.
- Était perçue comme une expression vivante du prestige de ses propriétaires, de l'histoire de leur famille et des leurs ancêtres surnaturels.
- Utilisation de différentes formes de construction à base de poteaux et de poutres typiquement en cèdre rouge, en raison de la grandeur et de la grosseur de cet arbre.



La Côte Nord-Ouest

- On pensait que le cèdre rouge avait des propriétés surnaturelles qui étaient transmises aux gens par la maison de planches et ses meubles.
- Les noms honorifiques et les motifs étaient sculptés et peints sur les éléments architecturaux afin de renforcer les qualités surnaturelles et le prestige attribués à la lignée familiale.



Aboriginal Awareness Week


Indigenous housing across the country: The Igloo

- Temporary shelter made out of snow blocks and piled in a spiral shape, leaning in slightly, giving it its dome shape.
- Depending on the size of the igloo, it could take 20 to 30 minutes to build.
- Snow acts as an insulator: outside temperatures may be as low as -45°C , but temperature inside may range from -7°C to 16°C when warmed by body heat alone.
- Small igloos were built as temporary shelters (that is, one or two nights) and usually used during hunting trips.



The Arctic

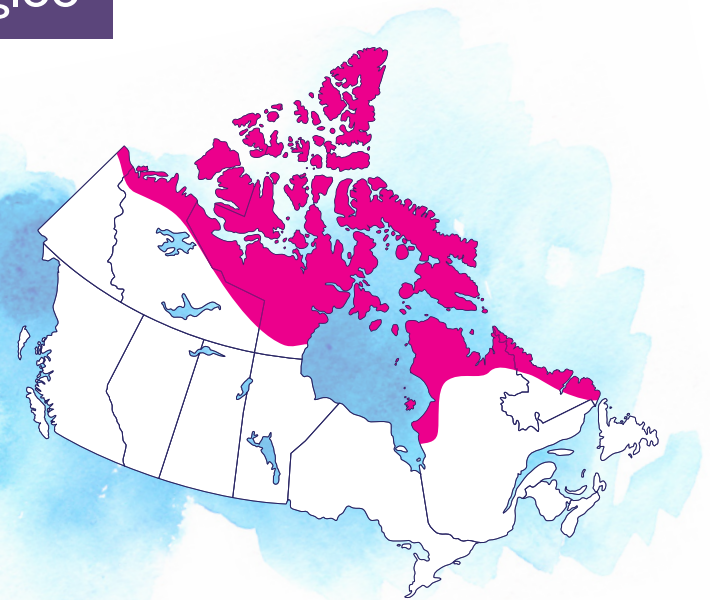
- Medium-sized igloos were for semi-permanent, family dwelling (usually a single-room dwelling for one or two families).
- Larger, more permanent igloos could reach 4 metres in diameter and 3 metres in height. Some might have been constructed from several smaller igloos and housed up to 20 people.



Semaine de sensibilisation aux cultures **autochtones**

Logement des Autochtones au Canada : L'igloo

- Abri temporaire constitué de blocs de neige empilés en forme de dôme.
- Cela pouvait prendre 20 à 30 minutes pour construire un igloo, selon sa taille.
- La neige servait d'isolant : la température extérieure pouvait descendre à $-45\text{ }^{\circ}\text{C}$, mais la température intérieure variait entre $-7\text{ }^{\circ}\text{C}$ et $16\text{ }^{\circ}\text{C}$ grâce à la chaleur corporelle des habitants.
- Les petits igloos étaient construits à titre d'abris temporaires (pour une ou deux nuits) et étaient généralement utilisés durant les expéditions de chasse.



L'Arctique

- Les igloos de taille moyenne constituaient des habitations familiales semi-permanentes (en général, une seule pièce pour une ou deux familles).
- Certains igloos plus permanents pouvaient atteindre 4 mètres de diamètre et 3 mètres de hauteur. Ils étaient parfois construits à partir de plusieurs petits igloos et pouvaient héberger jusqu'à 20 personnes.

